



Уважаемые участники!

Для нас важно, чтобы Ваше участие в Конференции было комфортным и продуктивным, поэтому мы подготовили настоящую памятку с информацией о важных организационно-технических аспектах участия.

Конференция пройдет в формате **онлайн** на платформе Webinar/

РЕГИСТРАЦИЯ НА КОНФЕРЕНЦИЮ

Для участия Вам необходимо пройти регистрацию на сайте <https://fdiagnostic.confreg.org>

Нажмите на кнопку РЕГИСТРАЦИЯ на верхней панели сайта.
Вы попадете на страницу регистрации, где Вам нужно подтвердить Ваше согласие с Пользовательским соглашением, Договором оферты, а также согласие на обработку персональных данных.

Заполните открывшуюся форму регистрации.

После регистрации Вам нужно оплатить регистрационный взнос (Онлайн-участие в конференции 2022).

ЛИЧНЫЙ КАБИНЕТ

После успешного завершения регистрации Вы попадете в Ваш Личный кабинет на сайте.

В Личном кабинете Вы сможете перейти на онлайн-трансляции мероприятия, посетить виртуальную выставку, еще раз ознакомиться с программой конференции.

Также в Личном кабинете после мероприятия будут размещены Ваши сертификаты.

ВХОД НА КОНФЕРЕНЦИЮ

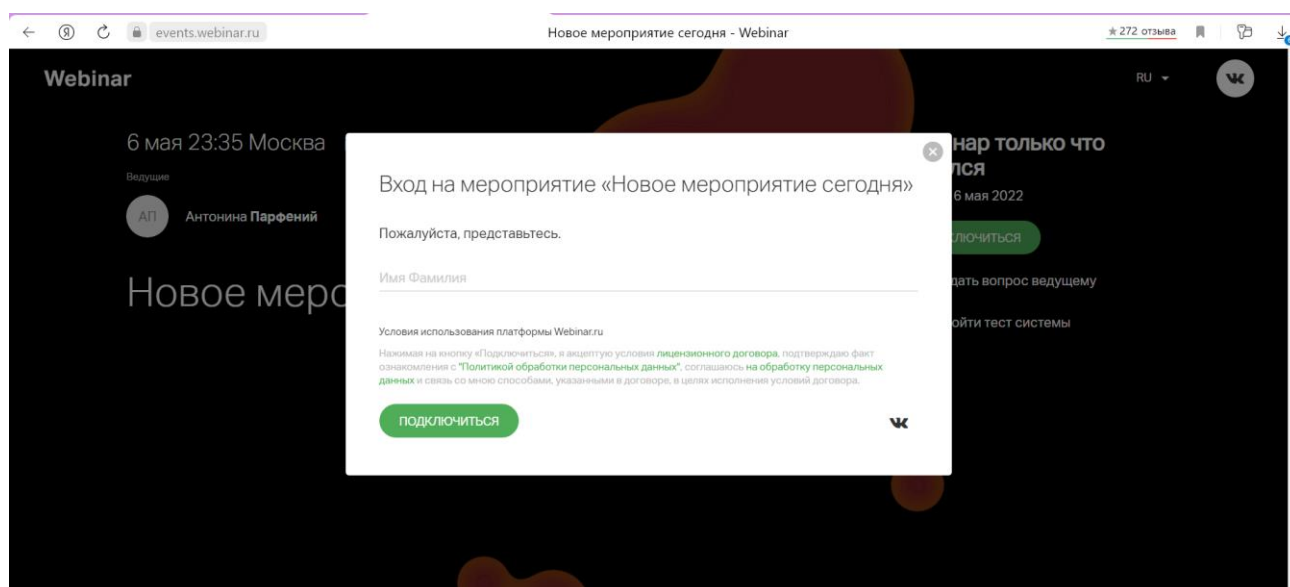
На главной странице в Вашем Личном кабинете Вы увидите экраны-кнопки для перехода на трансляцию.

1. Для более удобного перехода к трансляциям мы рекомендуем заранее установить на Ваш компьютер приложение для просмотра трансляций Webinar (<https://help.webinar.ru/ru/articles/4900663-установка-приложения-webinar-на-windows-и-macos>) или браузер Google Chrome
2. Если при просмотре Вы используете смартфон, то Вам необходимо приложение Webinar:
Для Android <https://play.google.com/store/apps/details?id=ru.webinar.mobile>
Для IOS <https://itunes.apple.com/ru/app/webinar/id1050809427?l=en&mt=8>.

Если Вы этого не сделали, программа сама предложит Вам установить приложение на Ваш смартфон. Вам останется только подтвердить установку и открыть приложение.



3. При нажатии на кнопку соответствующей секции Вы попадете на страницу открытия Webinar



4. Введите свое Имя и Фамилию в поле для ввода, а далее нажмите.

5. Нажмите на зеленую кнопку **Подключиться** в левой нижней части диалогового окна.




ЗВУК И ВИДЕО

1. Обращаем Ваше внимание, что звук и видео у участников по умолчанию отключены.
2. У участников нет возможности включить видео.

ОСНОВНЫЕ ИНСТРУМЕНТЫ

1. Основные инструменты, которыми Вы можете пользоваться для общения во время конференции, расположены на верхней панели.



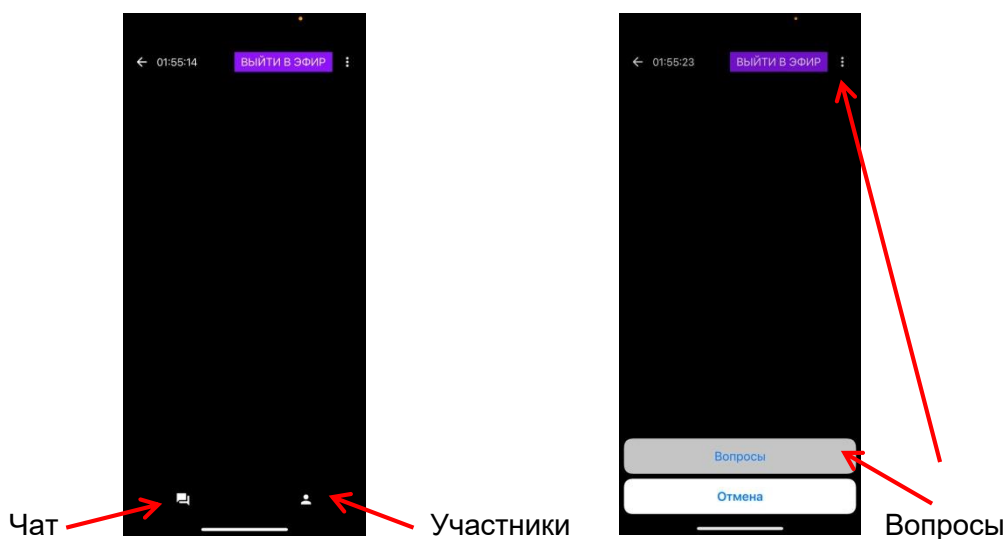
2. Вы можете увидеть кнопки Участники  – список участников конференции, Чат  – возможность написать сообщение одному или всем участникам, а также организаторам, Вопросы  - блок, в который участники задают вопросы докладчикам.

Обращаем Ваше внимание на то, что кнопка **ВЫЙТИ В ЭФИР** для участников неактивна. Вы можете ее нажать, выбрать камеру и микрофон, но в эфир при этом выйти не сможете.

*При попытке выхода в эфир, администратору вебинара придет уведомление.



ВИД В МОБИЛЬНОМ ПРИЛОЖЕНИИ



ПЕРЕХОД В ДРУГОЙ ЗАЛ

Если Вы хотите посетить заседание в другом зале, выйдите из текущего зала и повторите процедуру входа в зал, нажав на соответствующую кнопку в Личном кабинете.

Желаем Вам продуктивной работы на конференции!

**По всем вопросам, пожалуйста, обращайтесь
в Технический секретариат:**

Тел.: +7 (926) 848-23-58

E-mail: fd@confreg.org

<https://fdiagnostic.confreg.org>